



ФЕДЕРАЛЬНАЯ СЛУЖБА
ГОСУДАРСТВЕННОЙ СТАТИСТИКИ

Индекс цен производителей промышленных товаров



июнь 2022 года



ФЕДЕРАЛЬНАЯ СЛУЖБА
ГОСУДАРСТВЕННОЙ СТАТИСТИКИ

Индекс цен производителей промышленных товаров

Брянская область

июнь 2022 года

01 ИНДЕКСЫ ЦЕН ПРОИЗВОДИТЕЛЕЙ
И ПОТРЕБИТЕЛЬСКИХ ЦЕН

02 ИНДЕКСЫ ЦЕН ПРОИЗВОДИТЕЛЕЙ ПО
ОТДЕЛЬНЫМ ВИДАМ ЭКОНОМИЧЕСКОЙ
ДЕЯТЕЛЬНОСТИ

* Ежемесячные данные оперативной статистики





01

ИНДЕКСЫ ЦЕН ПРОИЗВОДИТЕЛЕЙ И ПОТРЕБИТЕЛЬСКИХ ЦЕН

В % К ДЕКАБРЮ ПРЕДЫДУЩЕГО ГОДА

июнь 2022 г. к декабрю 2021 г.



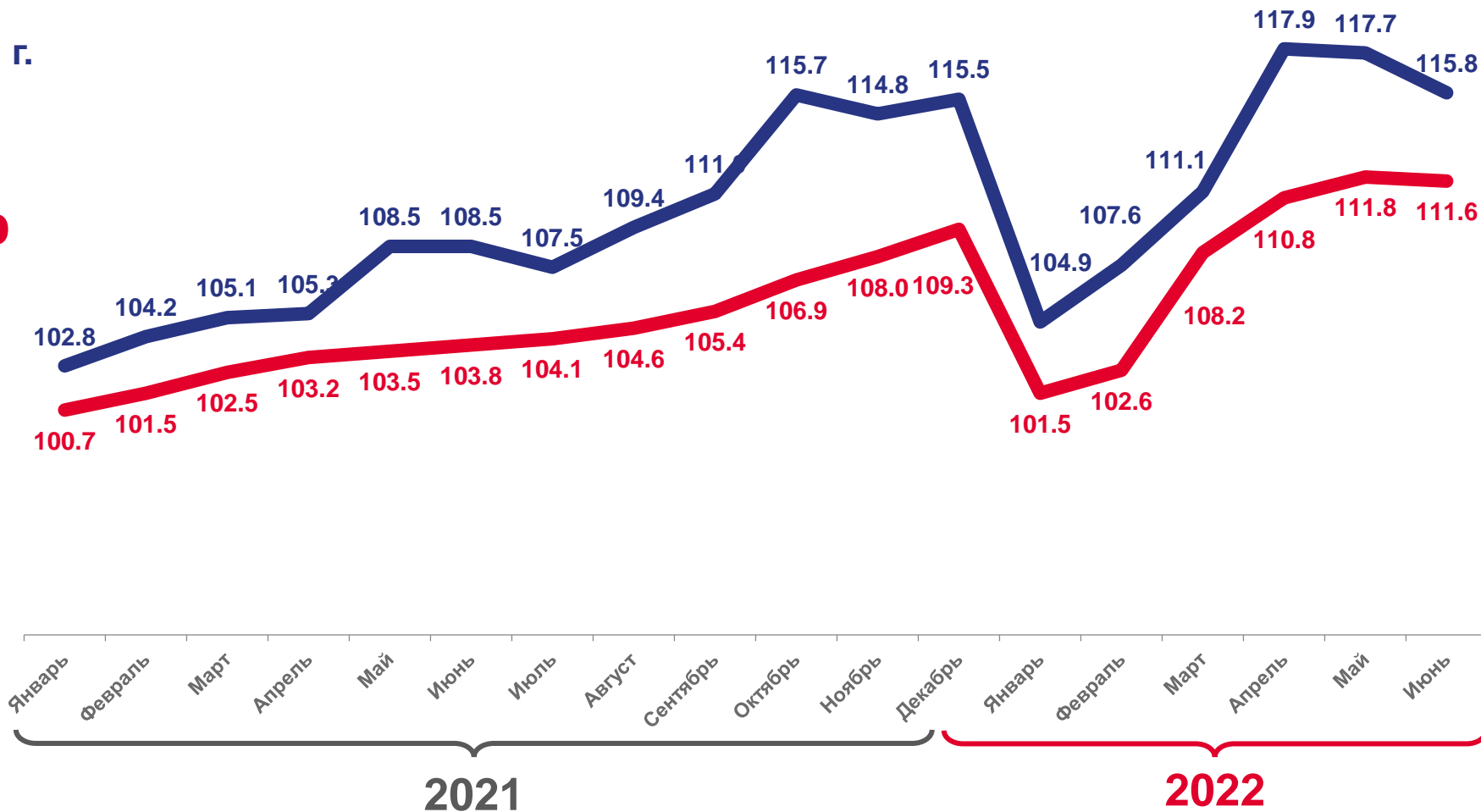
115,8%

Индекс цен производителей



111,6%

Индекс потребительских цен



Цены производителей промышленных товаров



Потребительские цены на товары и услуги





02

ИНДЕКСЫ ЦЕН ПРОИЗВОДИТЕЛЕЙ ПРОМЫШЛЕННЫХ ТОВАРОВ

В % К ДЕКАБРЮ ПРЕДЫДУЩЕГО ГОДА

июнь 2022 г. к декабрю 2021 г., %



115,8

Индекс цен производителей



175,8

Добыча полезных ископаемых



116,9

Обрабатывающие производства



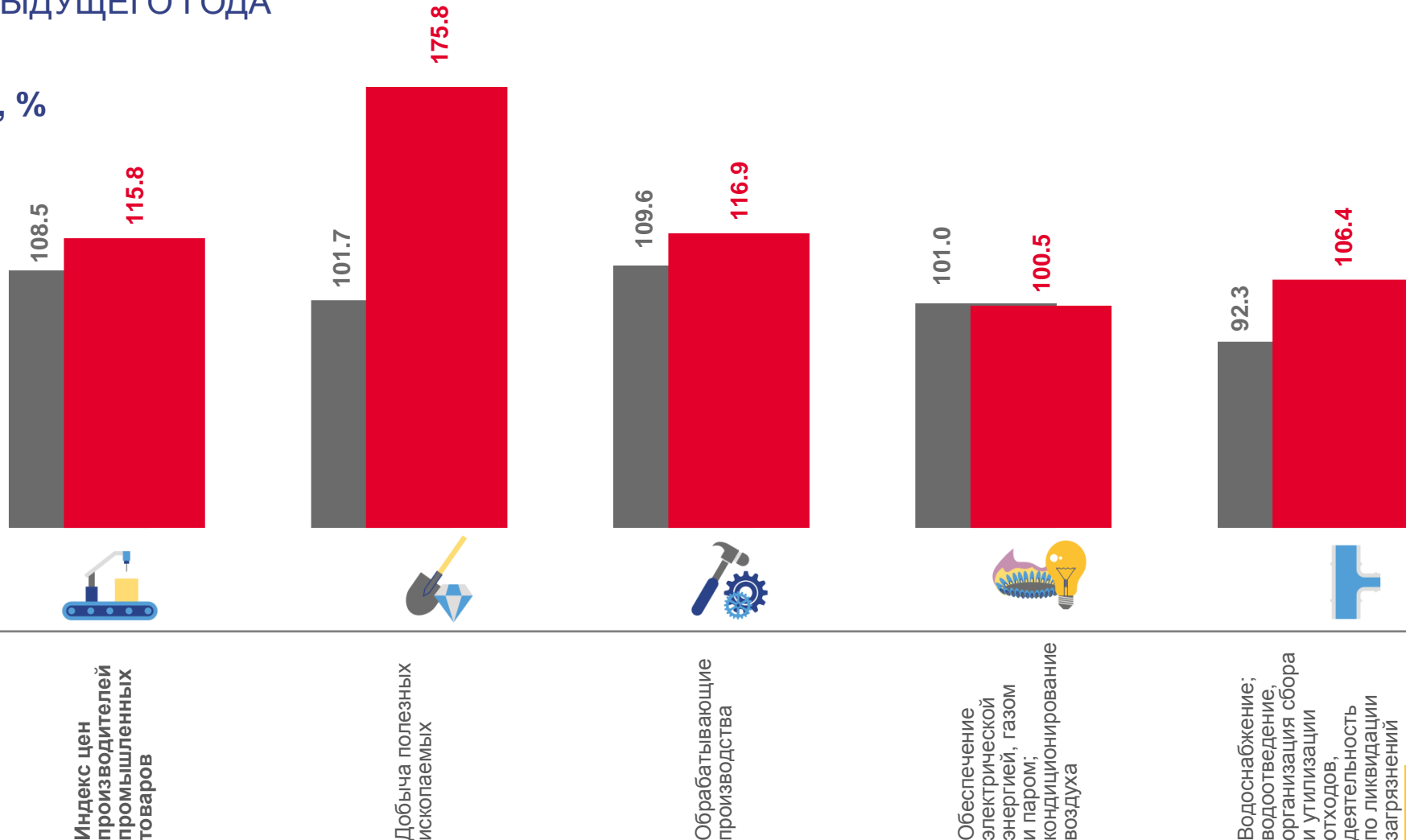
100,5

Обеспечение электрической энергией, газом и паром; кондиционирование воздуха



106,4

Водоснабжение; водоотведение, организация сбора и утилизации отходов, деятельность по ликвидации загрязнений



■ Июнь 2021 г. к декабрю 2020 г. ■ Июнь 2022 г. к декабрю 2021 г.





ИНДЕКСЫ ЦЕН ПРОИЗВОДИТЕЛЕЙ ПРОМЫШЛЕННЫХ ТОВАРОВ

В % К ПРЕДЫДУЩЕМУ МЕСЯЦУ

июнь 2022 г. к маю 2022 г., %



98,4

Индекс цен производителей



100,0

Добыча полезных ископаемых



98,3

Обрабатывающие производства



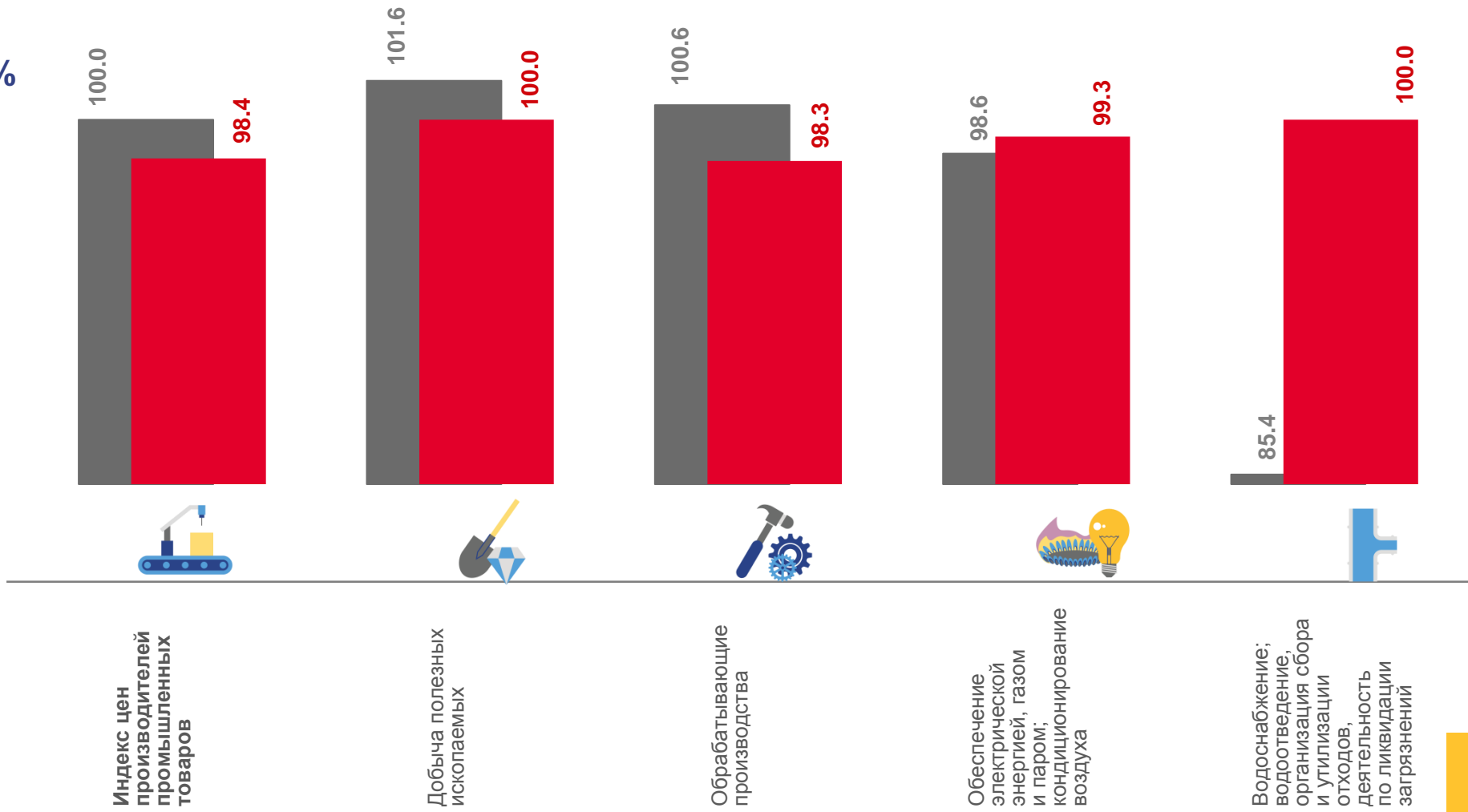
99,3

Обеспечение электрической энергией, газом и паром; кондиционирование воздуха



100,0

Водоснабжение; водоотведение, организация сбора и утилизации отходов, деятельность по ликвидации загрязнений



■ Июнь 2021 г. к маю 2021 г.

■ Июнь 2022 г. к маю 2022 г.





ИНДЕКСЫ ЦЕН ПРОИЗВОДИТЕЛЕЙ ПРОМЫШЛЕННЫХ ТОВАРОВ

В % К СООТВЕТСТВУЮЩЕМУ МЕСЯЦУ ПРЕДЫДУЩЕГО ГОДА

июнь 2022 г. к июню 2021 г., %



121,8

Индекс цен производителей



171,3

Добыча полезных ископаемых



123,4

Обрабатывающие производства



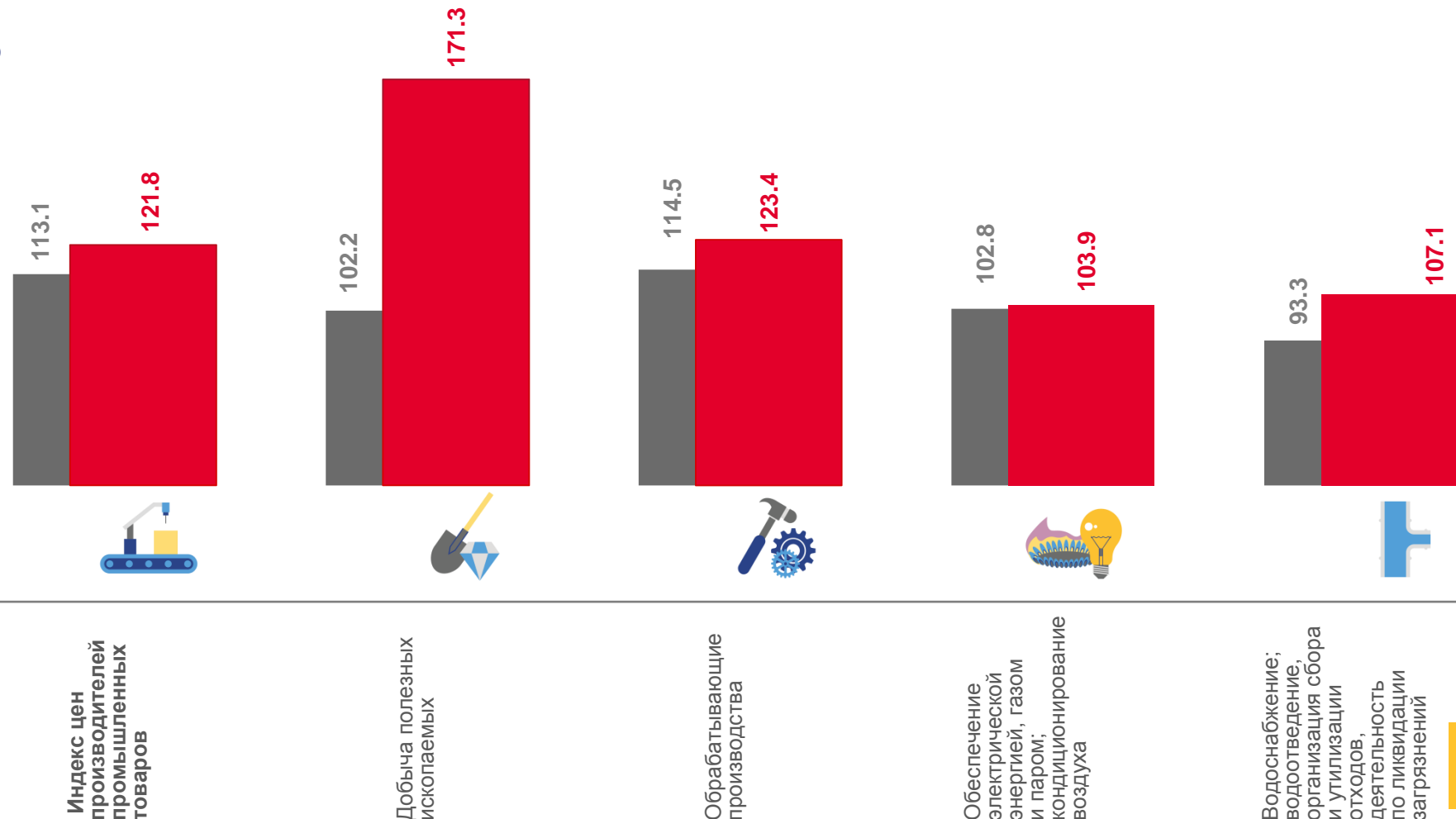
103,9

Обеспечение электрической энергией, газом и паром; кондиционирование воздуха



107,1

Водоснабжение; водоотведение, организация сбора и утилизации отходов, деятельность по ликвидации загрязнений



■ Июнь 2021 г. к июню 2020 г.

■ Июнь 2022 г. к июню 2021 г.





ИНДЕКСЫ ЦЕН ПРОИЗВОДИТЕЛЕЙ ПРОМЫШЛЕННЫХ ТОВАРОВ

В % К СООТВЕТСТВУЮЩЕМУ ПЕРИОДУ ПРЕДЫДУЩЕГО ГОДА

январь-июнь 2022 г.
к январю-июню 2021 г., %



121,1

Индекс цен производителей



173,7

Добыча полезных ископаемых



122,9

Обрабатывающие производства



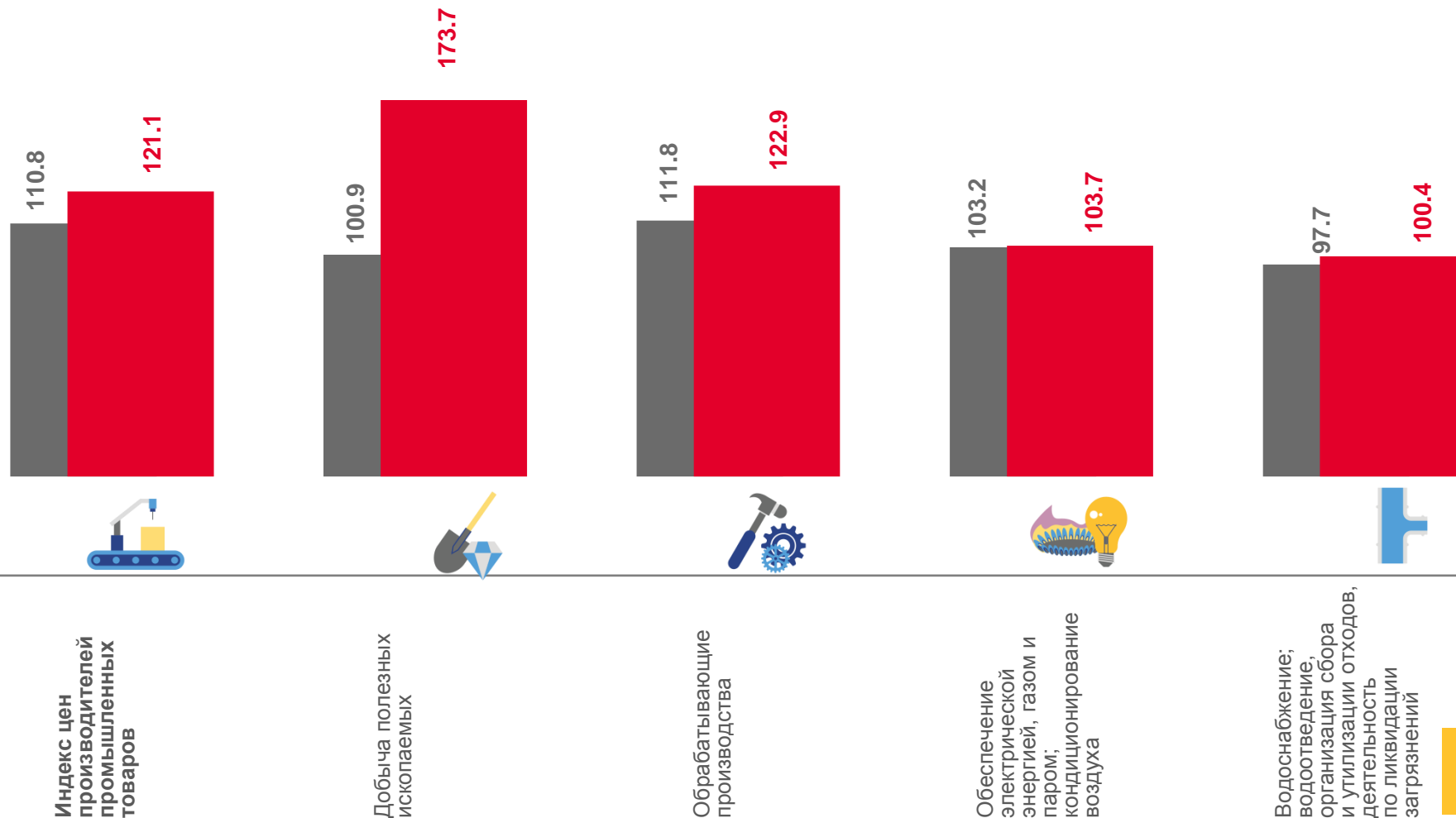
103,7

Обеспечение электрической энергией,
газом и паром; кондиционирование воздуха



100,4

Водоснабжение; водоотведение,
организация сбора и утилизации отходов,
деятельность по ликвидации загрязнений



■ Январь-июнь 2021 г. к январю-июню 2020 г.

■ Январь-июнь 2022 г. к январю-июню 2021 г.



ОТВЕТСТВЕННЫЕ

Территориальный орган Федеральной службы государственной статистики по Брянской области

Отдел статистики цен и финансов

Куприна Елена Сергеевна

тел. 8(4832) 67-12-16

Попов Андрей Валериевич

тел. 8(4832) 67-13-62

